



**we're
the
revolution**



CONSULTAS DO VEÍCULO

MATERIAL COMPLEMENTAR

MANUAL DE OPERAÇÃO



Olá Consultor Automotivo BMZ,

Neste **Material Complementar – Consultas do Veículo**, você terá as orientações e o passo a passo para realizar as consultas necessárias e certificar a regularidade do veículo, tanto no momento da *Captação como no momento da Venda*.

- Veja no Menu a seguir todas as variáveis a serem analisadas nesta etapa. Clique no tópico desejado para obter acesso aos tutoriais de consulta de cada uma delas. Retorne ao Menu clicando em

Todas as consultas realizadas você deve clicar em “Ctrl+P” e salvar a tela em PDF. Ao final, elas devem ser salvas compiladas em um único PDF para que você possa arquivar um documento único no dossiê do veículo e fazer o upload na “Solicitação do Contrato de Compra e Venda”.

Para fazer a conversão de todos os PDF’s e um único documento, você pode usar o site abaixo:

https://www.ilovepdf.com/pt/juntar_pdf

Em caso de dúvidas, entre em contato com Suporte On Line da *Franqueadora BMZ*.

MENU

DETRAN
DÍVIDA ATIVA
SEFAZ

SENATRAN

DPRF
DNIT

DETRAN DÍVIDA ATIVA SEFAZ





Olá Consultor Automotivo BMZ,

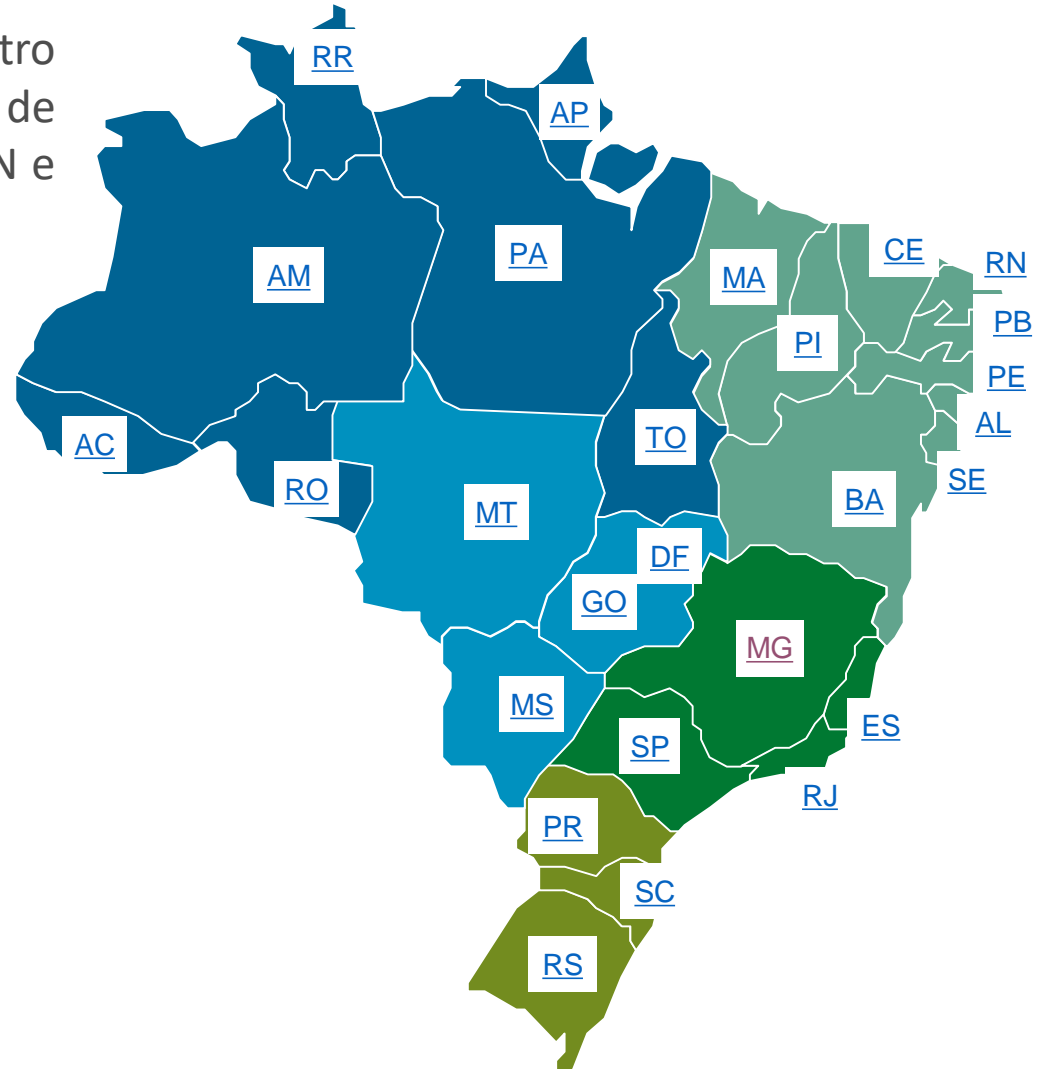
O Detran – Departamento Estadual de Trânsito trata-se um órgão do Poder Executivo Estadual cujo papel é formar condutores, fiscalizar e administrar o trânsito de veículos. Nos serviços destinados aos veículos, o Detran realiza licenciamento de veículos, bem como o registro, instalação e selagem de placas, isso é feito para facilitar a identificação do automóvel e regularizar sua situação, possibilitando a circulação em vias públicas.

Nessa consulta, você terá acesso a informações importantes sobre a parte documental do veículo, como, as restrições, multas, licenciamento e gravame.

A Dívida Ativa de IPVA é quando uma pessoa proprietária de um ou mais veículos atrasa o pagamento do imposto, e vai parar em um cadastro de devedores do governo ESTADUAL. O não pagamento pode trazer consequências como nome negativo, dificuldade na concessão de crédito, além de multa e apreensão do veículo. Esses débitos podem estar nas consultas de dívida ativa ou na Secretaria da Fazenda (**SEFAZ**).

DETRAN - DÍVIDA ATIVA - SEFAZ

Clique no Estado Federativo do registro veicular para acessar o tutorial de consulta do veículo junto ao DETRAN e a DÍVIDA ATIVA:



DETRAN - DÍVIDA ATIVA - SEFAZ

ACRE



1 Acesse o Site www.detran.ac.gov.br

2 Clique na aba “veículo”

3 Clique na aba “serviços online”

4 Clique na aba “emissão de débitos do veículo”

5 Digite a Placa e o RENAVAN do veículo nos respectivos campos obrigatórios

6 Clique no botão “consultar veículo” para gerar a pesquisa de débito do veículo.

Dívida Ativa <http://www.sitad.ac.gov.br/certidao.aspx>

DETRAN - DÍVIDA ATIVA - SEFAZ

ALAGOAS



- 1 Acesse o Site <https://www.detran.al.gov.br/>
- 2 Clique na aba “veículo”
- 3 Digite a Placa e o RENAVAM do veículo nos respectivos campos obrigatórios
- 4 Clique no botão “não sou um robô”.
- 5 Clique no botão “ACESSAR” para gerar a pesquisa de débito do veículo.

Dívida Ativa

<https://contribuinte.sefaz.al.gov.br/certidao/#/>

DETRAN - DÍVIDA ATIVA - SEFAZ

AMAPÁ



1

Acesse o Site <https://www.detran.ap.gov.br/>

2

Clique na aba “serviços”

3

Clique na aba “consultar veículo”

4

Digite a Placa e o RENAVAN do veículo nos respectivos campos obrigatórios

5

Clique no botão “não sou um robô”.

6

Clique no botão “consultar” para gerar a pesquisa de débito do veículo.

Dívida Ativa http://www.sefaz.ap.gov.br/sate/seg/SEGF_AcessarFuncao.jsp?cdFuncao=DIA_060

DETRAN - DÍVIDA ATIVA - SEFAZ

AMAZONAS



AM



Dívida Ativa

<http://online.sefaz.am.gov.br/certdaonegativa/certNcontribuinteRenavam.asp>

1

Acesse o Site www.detran.am.gov.br

2

Clique no ícone “Veículos”

3

Clique em “situação do veículo”

4

Digite o RENAVAN ou Chassi do veículo nos respectivos campos obrigatórios

5

Clique no botão “não sou um robô”.

6

Clique no botão “pesquisar” para gerar a pesquisa de débito do veículo.

DETRAN - DÍVIDA ATIVA - SEFAZ

BAHIA



1

Acesse o Site <http://www.detran.ba.gov.br/>

2

Passa o mouse na aba “Serviços” e clique em “Para Veículos”

3

Clique em “Situação de Veículos”

4

Clique em “Consultar Situação”

5

Insira o número do RENAVAM ou Chassi do veículo

6

Clique no botão “pesquisar” para gerar a pesquisa de débito do veículo.

Dívida Ativa <http://www.transparencia.ba.gov.br/DividaAtiva/>

DETRAN - DÍVIDA ATIVA - SEFAZ

CEARÁ

CE

Menu



1

Acesse o Site <https://www.detran.ce.gov.br/>

2

Clique na aba “Serviços”

3

Clique na aba “consulta completa”

4

Digite a Placa e o RENAVAN do veículo nos respectivos campos obrigatórios

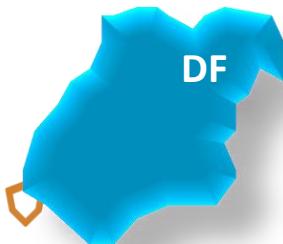
5

Clique no botão “consultar” para gerar a pesquisa de débito do veículo.

Dívida Ativa <https://portaldocontribuinte.pge.ce.gov.br/consulta>

DETRAN - DÍVIDA ATIVA - SEFAZ

DISTRITO FEDERAL



Dívida Ativa

1

Acesse o Site <http://www.detran.df.gov.br/>

2

Na página inicial, encontre o quadro intitulado “Veículos” e clique em “acesse”

3

Clique em “consulta Veículo”

4

Digite a Placa e o RENAVAN do veículo nos respectivos campos obrigatórios

5

Clique no botão “pesquisar” para gerar a pesquisa de débito do veículo.

<https://ww1.receita.fazenda.df.gov.br/cidadao/certidoes/Certidao>

DETRAN - DÍVIDA ATIVA - SEFAZ

ESPÍRITO SANTO



1

Acesse o Site <https://detran.es.gov.br/>

2

Clique na aba “Veículos”

3

Clique no ícone “Consulta de Veículos”

4

Digite a Placa e o RENAVAN do veículo nos respectivos campos obrigatórios

5

Digite os caracteres *captcha* gerados na tela para continuar

6

Clique no botão “OK” para gerar a pesquisa de débito do veículo.

Dívida Ativa

https://internet.sefaz.es.gov.br/agenciavirtual/area_publica/cnd/emissao.php

DETRAN - DÍVIDA ATIVA - SEFAZ

GOIÁS



1

Acesse o Site <https://www.detran.go.gov.br/>

2

Clique no ícone “Veículos”

3

Digite o RENAVAN ou Chassi do veículo nos respectivos campos obrigatórios

4

Clique no botão “não sou um robô”

5

Clique no botão “consultar” para gerar a pesquisa de débito do veículo.

DETRAN - DÍVIDA ATIVA - SEFAZ

MARANHÃO



1

Acesse o Site www.detran.ma.gov.br

2

Clique na aba “Veículo”

3

No campo “Serviços”, clique em “Restrições do Veículo”

4

Digite a Placa e o RENAVAN do veículo nos respectivos campos obrigatórios

5

Clique no botão “não sou um robô”

6

Clique no botão “Consultar Restrições” para gerar a pesquisa de débito do veículo.

[Dívida Ativa](#)



<http://sistemas.sefaz.ma.gov.br/certidoes/jsp/emissaoCertidaoNegativaDividaAtiva/emissaoCertidaoNegativaDividaAtiva.jsf>

DETRAN - DÍVIDA ATIVA - SEFAZ

MATO GROSSO



Menu



1

Acesse o Site <https://www.detran.mt.gov.br/>

2

No campo “Consulte seu Veículo”, digite a Placa e o RENAVAM do veículo nos respectivos campos obrigatórios

3

Digite o RENAVAN ou Chassi do veículo nos respectivos campos obrigatórios

4

Clique no botão “Consultar” para gerar a pesquisa de débito do veículo.


Dívida Ativa

<https://www.sefaz.mt.gov.br/cnd/certidao/servlet/ServletRotd?origem=60>

DETRAN - DÍVIDA ATIVA - SEFAZ

MATO GROSSO DO SUL




Dívida Ativa

1

Acesse o Site www.detran.ms.gov.br

2

Clique no ícone “Consultar Débitos de Veículos”

3

Digite a Placa e o RENAVAM do veículo nos respectivos campos obrigatórios

4

Clique no botão “Consultar” para gerar a pesquisa de débito do veículo.

<https://servicos.efazenda.ms.gov.br/dia/DividaAtiva/PortalContribuinte>

DETRAN - DÍVIDA ATIVA - SEFAZ

MINAS GERAIS



1

Acesse o Site <https://www.detran.mg.gov.br/>

2

Selecione a opção “Veículos”

3

Clique em “Consultar situação do veículo”

4

Digite a Placa e o Chassi do veículo nos respectivos campos obrigatórios

5

Clique no botão “não sou um robô”.

6

Clique no botão “pesquisar” para gerar a pesquisa de débito do veículo.

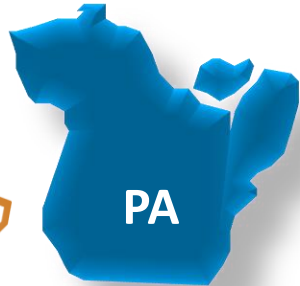
Dívida Ativa
Sefaz



https://www2.fazenda.mg.gov.br/sol/ctrl/SOL/DIVATIV/CONSULTA_001?ACAO=VISUALIZAR
<http://www.fazenda.mg.gov.br/empresas/impostos/ipva/consulta.html>

DETRAN - DÍVIDA ATIVA - SEFAZ

PARÁ



1

Acesse o Site <http://www.detran.pa.gov.br/index.php>

2

No final da página, no tópico “Serviços On-line”, clique no ícone “Veículo”

3

Digite as letras e números da placa, bem como o número do RENAVAL do veículo nos respectivos campos obrigatórios

4

Digite a sequência identificada na imagem fornecida na tela

5


Clique no botão “confirmar” para gerar a pesquisa de débito do veículo.

Dívida Ativa

<https://app.sefa.pa.gov.br/consulta-divida-ativa/#/>

DETRAN - DÍVIDA ATIVA - SEFAZ

PARAÍBA



1

Acesse o Site <http://detran.pb.gov.br/>

2

Clique na aba “Veículos”

3

Clique no ícone “Consulta de Veículos”

4

Digite a Placa do veículo no respectivo campo obrigatório

5

Clique no botão “Enviar” para gerar a pesquisa de débito do veículo.

Dívida Ativa <https://www.sefaz.pb.gov.br/servirtual/tributos/debitos/debitos-lancados-em-divida-ativa>

DETRAN - DÍVIDA ATIVA - SEFAZ

PARANÁ

PR

Menu



Dívida Ativa

1

Acesse o Site <http://www.detran.pr.gov.br/>

2

Clique em “Extrato de Débitos de Veículos”, destacado no corpo da página

3

Clique em “Consultar”

4

Digite o número do RENAVAM do veículo no respectivo campo obrigatório

5

Digite a imagem de controle fornecida na tela

6

Clique no botão “Pesquisar” para gerar a pesquisa de débito do veículo.

<http://www.cdw.fazenda.pr.gov.br/cdw/emissao/certidaoAutomatica>

DETRAN - DÍVIDA ATIVA - SEFAZ

PERNAMBUCO



1

Acesse o Site <https://www.detran.pe.gov.br/>

2

Deslize o mouse na opção “Como Fazer” e clique em “+ Veículos”

3

Clique em “Extrato de débitos” no tópico “Licenciamento/IPVA”

4

Clique em “Emita o extrato geral ou detalhado de débitos do veículo aqui”

5

Digite a Placa, o RENAVAM e o Chassi do veículo nos respectivos campos obrigatórios

6

Clique no botão “Não sou um robô”

7

Clique no botão “Extrato Geral” ou no botão “Extrato Detalhado” para gerar a pesquisa de débito do veículo.

Dívida Ativa https://efisco.sefaz.pe.gov.br/sfi_trb_gpf/PRConsultarDevedoresInscritosEmDividaAtiva

DETRAN - DÍVIDA ATIVA - SEFAZ

PIAUI



Menu

1

Acesse o Site <http://taxas.detran.pi.gov.br/multa/index.jsf>

2

Digite a Placa e o RENAVAL do veículo nos respectivos campos obrigatórios

3

Digite os caracteres CAPTCHA no respectivo campo obrigatório

4

Clique no botão “Consultar” para gerar a pesquisa de débito do veículo.

Dívida Ativa

<http://webas.sefaz.pi.gov.br/certidaoSituacao/jsp/solicitarCertidao.jsp>

DETRAN - DÍVIDA ATIVA - SEFAZ

RIO DE JANEIRO



RJ



Menu



1

Acesse o Site <http://www.detran.rj.gov.br/>

2

Clique em “Veículo”

3

No “Menu Veículo” posicione o mouse sobre o item “Consultas” e clique em “Nada Consta”

4

Aguarde o carregamento da página e informe o número do RENAVAL do veículo

5

Digite o código de segurança visualizado na tela para realizar a consulta

6

Clique no botão “Consultar” para gerar a pesquisa de débito do veículo.

Dívida Ativa

http://www.consultadividaativa.rj.gov.br/RDGWEBLNx/servlet/StartCISPage?PAGEURL=/cisnatural/NatLogon.html&xciParameters.natsession=Consulta_Debitos_DA

DETRAN - DÍVIDA ATIVA - SEFAZ

RIO GRANDE DO NORTE



1

Acesse o Site:

<http://www2.detran.rn.gov.br/externo/consultarveiculo.asp>

2

Digite a Placa e o RENAVAL do veículo nos respectivos campos obrigatórios

3

Clique no botão “Consultar” para gerar a pesquisa de débito do veículo.

[Dívida Ativa](#)

<http://divida.pge.rn.gov.br/nav/default.aspx#>

DETRAN - DÍVIDA ATIVA - SEFAZ

RIO GRANDE DO SUL



RS



Menu



1

Acesse o Site <https://www.detran.rs.gov.br/inicial>

2

Utilize o quadro “Serviços Mais Acessados”

3

Abaixo da categoria “Veículos”, clique em “Consulta a veículo”

4

Digite a Placa e o Código do RENAVEM do veículo

5

Clique no botão “Consulta” para gerar a pesquisa de débito do veículo.



Dívida Ativa <https://receita.fazenda.rs.gov.br/lista/3973/lista-de-inscritos-em-divida-ativa-ref>

DETRAN - DÍVIDA ATIVA - SEFAZ

RONDÔNIA



1

Acesse o Site <https://www.detran.ro.gov.br/>

2

Clique no ícone “Veículos”

3

Digite a Placa e o RENAVAM do veículo ou o CPF do proprietário nos respectivos campos obrigatórios

4

Clique no botão “não sou um robô”

5

Clique no botão “Consultar” para gerar a pesquisa de débito do veículo.

Dívida Ativa

<https://www.transparencia.ro.gov.br/DividaAtiva/Index>

DETRAN - DÍVIDA ATIVA - SEFAZ

RORAIMA



1

Acesse o Site <https://www.detran.rr.gov.br/>

2

Clique na aba “Veículos”

3

Clique em “Consultas”

4

Clique em “Consulta gravame”

5

Digite o CHASSI do veículo

 **Dívida Ativa** <https://www.sefaz.rr.gov.br/empresa/certidao-negativa-de-debitos>

Próximo 

DETRAN - DÍVIDA ATIVA - SEFAZ

6

Clique no botão “não sou um robô”

7

Clique em “Consultar Gravame” para gerar a pesquisa de Gravame

8

Retorne para a aba “Consultas”

Menu

9

Clique em “consulta de débitos do veículos”

10

Digite a Placa e o RENAVAM do veículo nos respectivos campos obrigatórios

11

Clique no botão “Consultar” para gerar a pesquisa de débito do veículo.

Anterior

DETRAN - DÍVIDA ATIVA - SEFAZ

SANTA CATARINA



1

Acesse o Site <http://www.detran.sc.gov.br/>

2

Clique em “Veículos – Dossiê completo de veículo”

3

Digite a Placa e o RENAVAM do veículo nos respectivos campos obrigatórios

4

Clique no botão “OK” para gerar a pesquisa de débito do veículo.



Dívida Ativa

<https://sat.sef.sc.gov.br/tax.NET/Sat.Dva.Web/ConsultaPublicaDevedores.aspx>

DETRAN - DÍVIDA ATIVA - SEFAZ

SÃO PAULO



1

Acesse o Site www.detran.sp.gov.br

2

No cabeçalho inicial clique em “Entre ou Cadastre-se” para criar um login e acessar serviços e consultas

3

Utilize sua conta do *Facebook* ou *Google* para realizar o cadastro, ou, se preferir, cadastre seu CPF para criar uma senha

4

Clique em “Veículos”

5

Clique em “Faça pela Internet” no tópico “Pesquisa de débitos e restrições de veículos do proprietário”

6

Faça o cadastro no site

Próximo

DETRAN - DÍVIDA ATIVA - SEFAZ

7

Forneça o login e a senha para acesso às informações referentes ao seu veículo

8

Clique em “Faça pela Internet” no tópico “Pesquisa de débitos e restrições de veículos de terceiros”

9

Digite a Placa e o RENAVAM do veículo nos respectivos campos obrigatórios

10

Clique no botão “não sou um robô” e clique no botão “Avançar” para gerar a pesquisa de débito do veículo.

Dívida Ativa <https://www.dividaativa.pge.sp.gov.br/sc/pages/pagamento/gareLiquidacao.jsf>

SEFAZ https://www.ipva.fazenda.sp.gov.br/IPVANET_Consulta/Consulta.aspx

Menu

Anterior

DETRAN - DÍVIDA ATIVA - SEFAZ

SERGIPE

SE

Menu



1

Acesse o Site <https://www.detran.se.gov.br/>

2

Clique no ícone “Serviços de veículos”

3

No campo de Consultas, clique em “Dos dados de Veículo”

4

Escolha o tipo de documento a ser informado: RENAVAL ou Chassi

5

Digite o RENAVAL ou o Chassi no respectivo campo obrigatório

Próximo

DETRAN - DÍVIDA ATIVA - SEFAZ

6

Digite o código de segurança no respectivo campo

7

Clique no botão “não sou um robô”

8

Clique no botão “Confirmar” para gerar a pesquisa de dados do veículo.

9

Retorne ao campo de Consultas e clique em “Das Restrições Judiciais (RENAJUD)”

10

Escolha o tipo de documento a ser informado: RENAVAM ou Chassi

11

Digite o RENAVAM ou o Chassi no respectivo campo obrigatório

Menu

Anterior

Próximo

DETRAN - DÍVIDA ATIVA - SEFAZ

12

Digite o código de segurança no respectivo campo

13

Clique no botão “não sou um robô”

14

Clique no botão “Confirmar” para gerar a pesquisa de restrições judiciais do veículo.

15

Retorne ao campo de Consultas e clique em “Das Infrações do Veículo”

16

Escolha o tipo de documento a ser informado: RENAVAM ou Chassi

17

Digite o RENAVAM ou o Chassi no respectivo campo obrigatório

Menu

Anterior

Próximo

DETRAN - DÍVIDA ATIVA - SEFAZ

18

Digite o código de segurança no respectivo campo

19

Clique no botão “não sou um robô”

20

Clique no botão “Confirmar” para gerar a pesquisa de infrações do veículo.

Menu

Dívida Ativa

<https://www.sefaz.se.gov.br/SitePages/servico.aspx?cod=10&Url=https%3a//security.sefaz.se.gov.br/internet/publico/cleanProcess.jsp&AppName=SIC&TransId=T24070&CancelUrl=paginaInicial.jsp>

Anterior

DETRAN - DÍVIDA ATIVA - SEFAZ

TOCANTINS



Menu



1

Acesse o Site <https://detran.to.gov.br/>

2

No campo de busca “Veículos / Boletos”, digite a Placa e o RENAVAM do veículo nos respectivos campos obrigatórios

3

Clique no ícone de busca “lupa”

4

Clique no botão “não sou um robô”

5

Digite o CPF / CNPJ no respectivo campo obrigatório

6

Clique em “Consultar” para gerar a pesquisa de débito do veículo.

Próximo

DETRAN - DÍVIDA ATIVA - SEFAZ

7

Acesse o Site http://www.sefaz2.to.gov.br/ipva/extrato_debito.php

8

Digite o Chassi no respectivo campo obrigatório

9

Clique no botão “não sou um robô”

10

Clique no botão “Consultar” para gerar a pesquisa de débitos de IPVA do veículo.



Anterior

SENATRAN



SENATRAN

Olá Consultor Automotivo BMZ,

Primeiramente, faça seu cadastro (primeiro acesso) ou entre com seu login e senha no link abaixo:

https://sso.acesso.gov.br/login?client_id=portalservicos.denatran.serpro.gov.br&authorization_id=17c2dabbaab



The screenshot shows a web browser window with the URL https://sso.acesso.gov.br/login?client_id=portalservicos.denatran.serpro.gov.br&authorization_id=17c2dabbaab. The page features the gov.br logo and a navigation menu. The main content area is divided into two sections. On the left, there is a promotional banner for gov.br with a woman using a smartphone. The text on the banner reads: "gov.br Uma **conta gov.br** garante a identificação de cada cidadão que acessa os serviços digitais do governo". On the right, there is a login form titled "Acesse sua conta com:". It includes a field for "Número do CPF" with a placeholder "Digite seu CPF" and a "Continuar" button. Below the form, there are "Outras opções de acesso:" including "Login com QR code" (marked as "NOVO"), "Seu banco", and "Seu certificado digital".

Menu

Próximo

SENATRAN

Vai abrir essa tela, entrar com o Login gov.br:

The screenshot shows the web browser interface for the SENATRAN portal. The address bar displays `portalservicos.senatran.serpro.gov.br/#/home`. The top navigation bar includes the `gov.br` logo, a `CORONAVÍRUS (COVID-19)` alert, and menu items for `ACESSO À INFORMAÇÃO`, `PARTICIPE`, `LEGISLAÇÃO`, and `ÓRGÃOS DO GOVERNO`. The main header area features the text `Portal de Serviços` and `SENATRAN - Secretaria Nacional de Trânsito`. A red box highlights the `Entrar com gov.br` button, with a red arrow pointing to it from the left. Below the header, a large banner for the `PRÊMIO SENATRAN 2022` is displayed. The banner includes a QR code, the text `Escaneie o código e realize a sua inscrição!`, and the URL `https://premiosenatran.infraestrutura.gov.br/`. It also specifies the registration period as `Inscrições: 19/08 a 07/09` and the theme as `TEMA: Em consonância com a Resolução CONTRAN nº 871, de 13 de setembro de 2021 e temas correlatos a Segurança no Trânsito.` The footer of the banner identifies the `SECRETARIA NACIONAL DE TRÂNSITO INFRAESTRUTURA` and `MINISTÉRIO DA INFRAESTRUTURA`.

Menu

Anterior

Próximo

SENATRAN

Nesta página , mais abaixo ou no menu lateral selecione a opção veículos:

gov.br CORONAVÍRUS (COVID-19) ACESSO À INFORMAÇÃO PARTICIPE LEGISLAÇÃO ÓRGÃOS DO GOVERNO

Portal de Serviços
SENATRAN - Secretaria Nacional de Trânsito

Usuário
Habilitação
Veículos
Infrações
Educação
Aplicativos
Ajuda

Olá SOLANGE MORAES. O que você gostaria de fazer hoje?

HABILITAÇÃO VEÍCULOS INFRAÇÕES EDUCAÇÃO

ATENÇÃO: Para acessar as opções **Habilitação**, **Veículos** e **Infrações**, a autenticação do usuário deve

Ativar o Windows
Acesse Configurações para ativar o Windows.

Menu

Anterior

Próximo

SENATRAN

Digite o Renavam, placa e CPF do proprietário atual do veículo:

The screenshot displays the SENATRAN website interface. At the top, there is a dark blue navigation bar with the 'gov.br' logo on the left and links for 'CORONAVÍRUS (COVID-19)', 'ACESSO À INFORMAÇÃO', 'PARTICIPE', 'LEGISLAÇÃO', and 'ÓRGÃOS DO GOVERNO' on the right. Below this, a breadcrumb trail reads 'Portal de Serviços' and 'SENATRAN - Secretaria Nacional de Trânsito'. A left-hand sidebar menu is visible, with 'Consultar Veículo' highlighted in dark blue. An orange arrow labeled 'Menu' points to this menu. The main content area is titled 'Consultar Veículo' and contains three input fields: 'Código RENAVAM *', 'Placa *', and 'CPF/CNPJ *'. Below these fields are two buttons: 'Prosseguir' (blue) and 'Limpar' (white with blue border). An orange arrow labeled 'Anterior' points to the left at the bottom left, and another orange arrow labeled 'Próximo' points to the right at the bottom right.

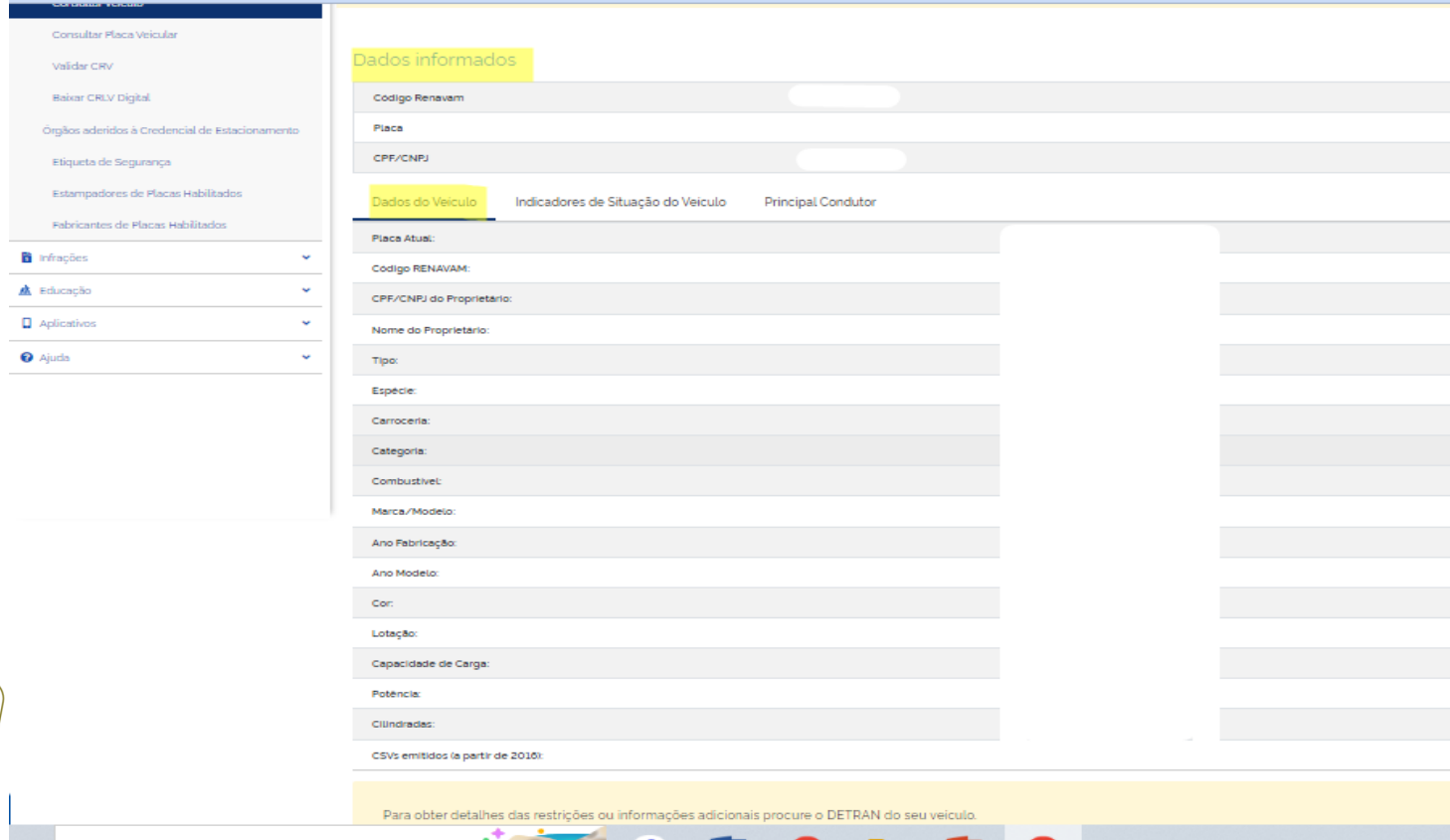
Menu

Anterior

Próximo

SENATRAN

Nessa primeira aba, “Dados do Veículos” e nas próximas telas, você deve clicar em “Ctrl+P” e salvar como PDF :



Dados informados

Código Renavam

Placa

CPF/CNPJ

Dados do Veículo Indicadores de Situação do Veículo Principal Condutor

Placa Atual:

Código RENAVAM:

CPF/CNPJ do Proprietário:

Nome do Proprietário:

Tipo:

Especie:

Carroceria:

Categoria:

Combustível:

Marca/Modelo:

Ano Fabricação:

Ano Modelo:

Cor:

Lotação:

Capacidade de Carga:

Potência:

Cilindrades:

CSVs emitidos (a partir de 2016):

Para obter detalhes das restrições ou informações adicionais procure o DETRAN do seu veículo.

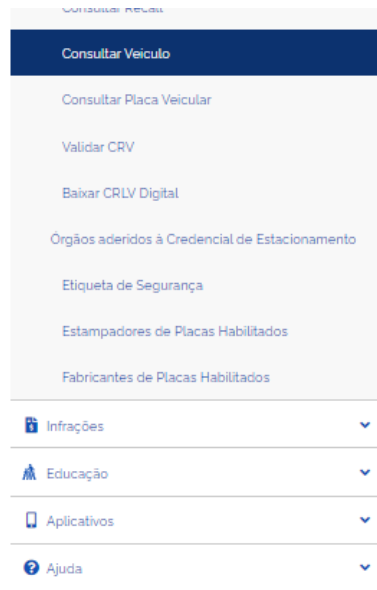
Menu

Anterior

Próximo

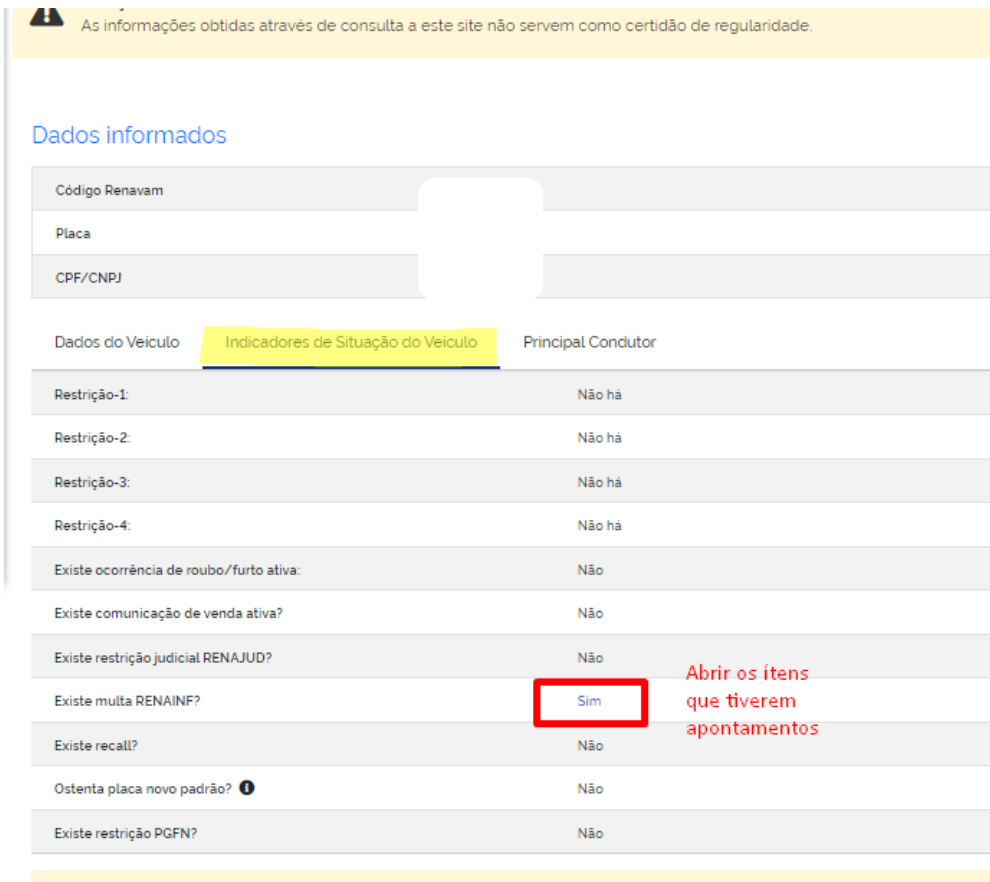
SENATRAN

Você deve navegar pela segunda aba “Indicadores de Situação do Veículo”, clicar em “Ctrl+P” e salvar. Se houver algum item com apontamento você deve abrir e também salvar as telas que forem abertas:



Menu

- Consultar Veículo
- Consultar Placa Veicular
- Validar CRV
- Baixar CRLV Digital
- Órgãos aderidos à Credencial de Estacionamento
- Etiqueta de Segurança
- Estampadores de Placas Habilitados
- Fabricantes de Placas Habilitados
- Infrações
- Educação
- Aplicativos
- Ajuda



As informações obtidas através de consulta a este site não servem como certidão de regularidade.

Dados informados

| | |
|----------------|--|
| Código Renavam | |
| Placa | |
| CPF/CNPJ | |

Dados do Veículo **Indicadores de Situação do Veículo** Principal Condutor

| | |
|---|------------|
| Restrição-1: | Não há |
| Restrição-2: | Não há |
| Restrição-3: | Não há |
| Restrição-4: | Não há |
| Existe ocorrência de roubo/furto ativa: | Não |
| Existe comunicação de venda ativa? | Não |
| Existe restrição judicial RENAJUD? | Não |
| Existe multa RENAINF? | Sim |
| Existe recall? | Não |
| Ostenta placa novo padrão? | Não |
| Existe restrição PGFN? | Não |

Abrir os itens que tiverem apontamentos

Anterior

DPRF E DNIT



DPRF e DNIT

CONSULTA A MULTAS DE TRÂNSITO

Departamento
de Polícia
Rodoviária
Federal
(DPRF)

Menu

- 1) Acesse o site <https://nadaconsta.prf.gov.br/>
- 2) No tópico *Multas*, clique em *Consulta e Pagamento de Multas*;
- 3) Ao final da página, clique em *Consulte aqui*;
- 4) Digite a placa e o RENAVAM do veículo nos campos obrigatórios;
- 5) Digite o código da imagem fornecida na tela;
- 6) Clique em *Consultar*;
- 7) Identifique a presença de multas no relatório gerado;
- 8) Caso deseje imprimir, clique no botão para impressão ao final da página.

DNIT

DPRF e DNIT

CONSULTA A MULTAS DE TRÂNSITO

Departamento
Nacional de
Infraestrutura
de Transportes
(DNIT)



- 1) **Acesse o site** <https://servicos.dnit.gov.br/multas/>;
- 2) **No tópico Acesso Rápido, clique em Multas;**
- 3) **Selecione a aba Acesso Simplificado;**
- 4) **Digite a placa e o RENAVAM do veículo nos campos obrigatórios;**
- 5) **Digite o código da imagem fornecida na tela;**
- 6) **Clique em Entrar;**
- 7) **Analise a lista de infrações e o status da resolução da infração.**

Geralmente, o site do DNIT apresenta lentidão na atualização do status de infrações. Em caso de dúvidas consulte o órgão para informações atualizadas. Caso deseje informações adicionais sobre as infrações, selecione a aba Acesso Completo e faça seu cadastro no site para acessá-las.

Menu

DPRF